

Imperial DB 1 CI HDMI

Když se výkon snoubí s pohodlím



Když přijde na technologii příjmu digitálního signálu zjistíte, že se jednotlivé receivery od sebe příliš neliší. V podstatě kterýkoli z nich vám poskytne rozumnou kvalitu obrazu a zvuku. Co však tyto set-top boxy od sebe odlišuje je forma, jakou komunikují s uživateli. Kdo neztratil trpělivost při pokusu o první instalaci nového přijímače? Kdo nestrávil roky hledáním té správné položky v menu, a kdo si nezoufal při snaze o zřízení nějakého pořádku v seznamu kanálů, který jich obsahuje již stovky? Pokud vám to zní povědomě,

kupříkladu HDMI výstupu pro připojení k plazma nebo LCD TV. Integrovaný upscaler může být nastaven na výstupní hodnotu až 1080 řádků, ploché televize s velkou uhlopříčkou budou tedy schopny zobrazit hladší a čistší obraz v běžném rozlišení.

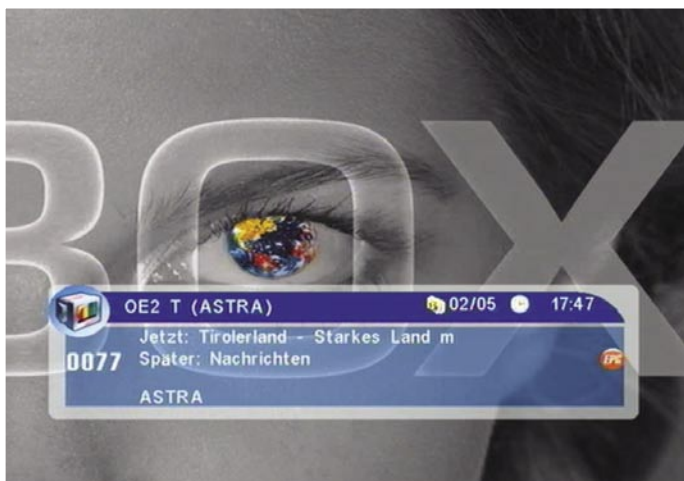
Paměť pro předvolby má kapacitu 5000 stanic, což je na dnešní poměry nadprůměr. Nicméně vzhledem k faktu, že všechny FTA stanice v Evropě by zaplnily pouhou polovinu paměti, je tato hodnota více než uspokojivá.

Uložené kanály jsou uloženy ve všeobecném seznamu a následně až ve 32 seznamech oblíbených stanic, které jsou všechny rozděleny na TV a rádio. Všechny seznamy mohou být samozřejmě všemožně upravovány tak, aby vyhovovaly vašim potřebám. Každý záznam může být tedy blokován, smazán, přejmenován či přesunut. A když vám vznikne



DIGITALBOX

potřeba přidat nový transponder nebo dokonce i celý satelit, s radostí zjistíte, že je to bez problémů možné díky pohodlnému uživatelskému rozhraní. Od počátku je tady patrně,



Informační proužek v režimu Rádio |

možná si rádi přečtete o tom, že jsme objevili zařízení s jednoduchou instalací, rychlým laděním a pohodlným přepínáním programů. A jako bonus navíc spotřebuje pouze 6 Wattů v pohotovostním režimu stand-by a 12 Wattů po zapnutí. Nepečuje tak pouze o své uživatele, ale také o životní prostředí. A i když je tímto receiverem ovládaná motorizovaná parabola, jeho odběr vzroste o pouhé 2 Watty.

Rozměry této krabičky jsou pouhých 260 x 145 x 45 mm což značí, že byste do něj nikdy neřekli, že je až po okraj nadu-

paný užitečnými funkcemi. Nicméně tento dojem se změní hned jak jej napoprvé zapnete a zjistíte, že například display na předním panelu je alfanumerický. To znamená, že můžete třeba přepínat a poslouchat rádio, aniž byste měli zapnutou televizi.

Přijímač disponuje optickým (S/PDIF) a elektrickým (RCA) výstupem pro digitální audio, takže můžete poslouchat své oblíbené stanice v té nejlepší dostupné audio kvalitě.

Nekončí to samozřejmě u příjmu rozhlasových stanic, i TV část tohoto zařízení má nějaké třešničky na dortu v podobě



Informační proužek v režimu TV |



Download this report in other languages from the Internet:

Arabic	العربية	www.TELE-satellite.com/TELE-satellite-0809/ara/imperial.pdf
Indonesian	Indonesia	www.TELE-satellite.com/TELE-satellite-0809/bid/imperial.pdf
Bulgarian	Български	www.TELE-satellite.com/TELE-satellite-0809/bul/imperial.pdf
Czech	Česky	www.TELE-satellite.com/TELE-satellite-0809/ces/imperial.pdf
German	Deutsch	www.TELE-satellite.com/TELE-satellite-0809/deu/imperial.pdf
English	English	www.TELE-satellite.com/TELE-satellite-0809/eng/imperial.pdf
Spanish	Español	www.TELE-satellite.com/TELE-satellite-0809/esp/imperial.pdf
Farsi	فارسی	www.TELE-satellite.com/TELE-satellite-0809/far/imperial.pdf
French	Français	www.TELE-satellite.com/TELE-satellite-0809/fra/imperial.pdf
Greek	Ελληνικά	www.TELE-satellite.com/TELE-satellite-0809/hel/imperial.pdf
Croatian	Hrvatski	www.TELE-satellite.com/TELE-satellite-0809/hrv/imperial.pdf
Italian	Italiano	www.TELE-satellite.com/TELE-satellite-0809/ita/imperial.pdf
Hungarian	Magyar	www.TELE-satellite.com/TELE-satellite-0809/mag/imperial.pdf
Mandarin	中文	www.TELE-satellite.com/TELE-satellite-0809/man/imperial.pdf
Dutch	Nederlands	www.TELE-satellite.com/TELE-satellite-0809/ned/imperial.pdf
Polish	Polski	www.TELE-satellite.com/TELE-satellite-0809/pol/imperial.pdf
Portuguese	Português	www.TELE-satellite.com/TELE-satellite-0809/por/imperial.pdf
Romanian	Românesc	www.TELE-satellite.com/TELE-satellite-0809/rom/imperial.pdf
Russian	Русский	www.TELE-satellite.com/TELE-satellite-0809/rus/imperial.pdf
Swedish	Svenska	www.TELE-satellite.com/TELE-satellite-0809/sve/imperial.pdf
Turkish	Türkçe	www.TELE-satellite.com/TELE-satellite-0809/tur/imperial.pdf

Available online starting from 25 July 2008

že tento výrobek je výsledkem úplně nového konceptu, jež je založen na jednoduchosti používání. Vyvoláte-li seznam stanic (je zobrazeno deset položek) stiskem tlačítka OK, máte možnost pohybovat se v něm bez nutnosti okamžité změny předvolby. Pouze v případě, že jste našli stanici, na kterou byste se chtěli dívat, můžete se na ni

zen v režimu Rádio a poskytujte následující informace:

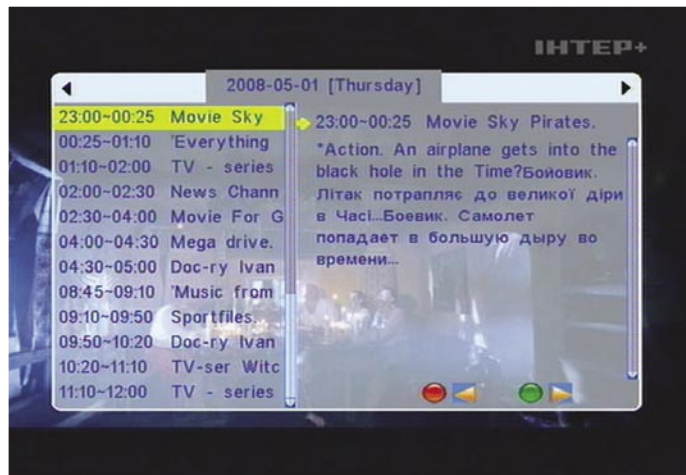
- číslo a jméno předvolby
- název satelitu
- název aktuálního pořadu/vysílání
- název dalšího pořadu/vysílání
- datum a čas
- kódování (je-li aplikováno)

jímač provede scan a uloží všechny stránky teletextu, což znamená, že kterákoli z požadovaných stránek se zobrazí okamžitě. S pomocí kurzoro-

pro 31 kaskádovaných antén, zatímco H-H rotační paraboly mohou být řízeny buď DiSEqC 1.2 pro manuální nastavení, nebo USALS pro nastavení



Televizní program



Seznam stanic

přepnout opětovným stiskem tlačítka OK.

Při posunu nahoru nebo dolů, zobrazí se všechny relevantní údaje (frekvence, polarizace, přenosová rychlost) pro zvýrazněnou stanici. Preferujete-li náhled několika programů, můžete si zobrazit miniaturní devít z nich, což přináší téměř Internetový dojem.

Informační proužek ve spodní části obrazovky poskytuje informace o kanálech při každém přepnutí, nebo také po stisku tlačítka INFO. Tento pruh v módu TV zmizí po několika vteřinách a trvale zůstává zobra-

– dostupnost titulků, teletextu a EPG

Druhým stiskem INFO, nebo zmáčknutím tlačítka EPG zobrazíte popis aktuálního programu. EPG také zobrazuje popis pro dalších pět stanic společně s přehledem na jeden týden. Pro každou ze stanic v přehledu může být přidán doplňující popis, pokud je však touto stanicí podporován. Současně s EPG máte možnost nastavení časovače s kapacitou osmi záznamů.

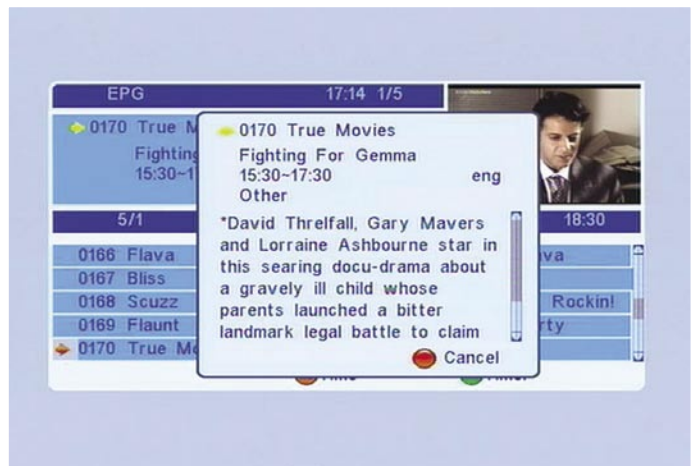
Soubor těchto chytrých funkcí pokračuje u teletextu. Stiskněte tlačítko TXT a při-

vých tlačítek je pak možno se okamžitě pohybovat nahoru a dolů v krocích po jedné nebo 100 stránkách.

Barvené proužky, zobrazující sílu a kvalitu signálu, se na obrazovce nezobrazují při sledování programu, na což si ze začátku budete muset asi chvíli zvykat. Jsou dostupné v menu, pokud jsou tyto informace vyžadovány. Tedy v případě nastavování antény nebo scan transpondérů. Jsou podporovány všechny DiSEqC protokoly, DiSEqC 1.0 ovládající až čtyři paraboly a DiSEqC 1.1 až

automatické. Kdykoli se rozhodnete provést ladění kanálů, je dostupných několik možností vedoucích ke stejnému cíli. Zprv, jednotlivé transpondéry mohou být vybrány pro scan, což zabere maximálně jednu vteřinu na transpondér. Celý satelit je také možno proladit podle předem uloženého seznamu transpondérů, což v našem testu zabralo nanejvýš pět minut.

Zařízení odvádí zvláště dobrou práci při organizaci stanic z několika satelitů. Každý satelit lze jednotlivě vybrat z



Rozšířené EPG



dedikovaného seznamu a má vlastní seznam stanic začínajících s pozicí číslo 1. Seznamy oblíbených stanic jsou organizovány obdobně a mohou být použity pro vytvoření upravených seznamů s TV a rádio stanicemi dle několika kritérií.

Díky faktu, že seznamy satelitů a transpondérů zůstávají nedotčené i v případě vymazání seznamu všech stanic, je možné komfortně přeorganizovat seznamy jejich kompletním smazáním a opětovným nalaďením.

TECHNIC DATA	
Distributor	DVBShop, Brehnaer Straße 18 D-04509 Neukyhna OT Pohritzsch, Germany
Tel	+49-34954-31960
Fax	+49-34954-49233
E-Mail	webmaster@dvbshop.net
Website	www.dvbshop.net
Model	IMPERIAL DB 1 CI HDMI
DiSEqC	1.0, 1.1, 1.2, USALS
Satellites	17 preset plus additional positions
Channel Listings	All, Satellites (each for TV and Radio)
Favorites	32 (each for TV and Radio)
Teletext	Full Page Memory
EPG	Extended 5 Channel Display, Program Details for 7 Days
Timer	8 for all EPG Programs
CI-Slot	1
HDMI Output	ja
Scart Connectors	2
Audio/Video Outputs	3 x RCA
Digital Audio Output	ja
Power Supply	175 ... 250 VAC
Power Usage	6/12 Watt (Stand-By/Reception)

Názor experta

+

Moderní přijímač poskytující všechna v současnosti používaná rozhraní, který je jednoduchý a pohodlný na ovládání.

Alfanumerický displej

Energeticky nenáročný

Plně kompatibilní s DiSEqC a USALS

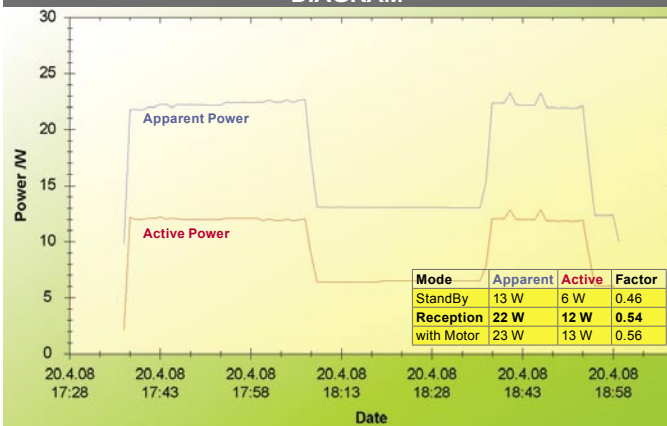


Heinz Koppitz
TELE-satellite
Test Center
Germany

-

Nepodporuje MPEG-4.

ENERGY DIAGRAM



Několik špiček při přepínání programů, následováno pohotovostním režimem a dále několik dalších špiček při rozběhu motoru motorizované paraboly.